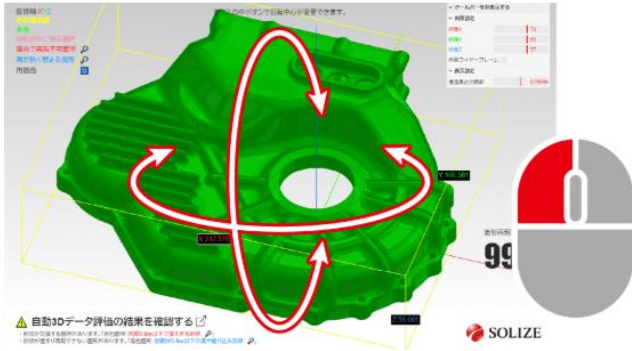


# ビューワーの操作方法

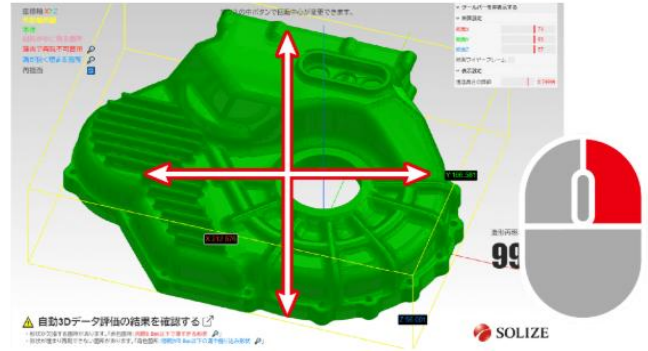
一般的なCADソフト同様の操作方法です。マウス真中ボタンクリックで、モデルの回転中心を設定し、左ボタンによる回転と、マウスホイールでの拡大/縮小のご利用をお薦めします。

## 1. 回転のやり方



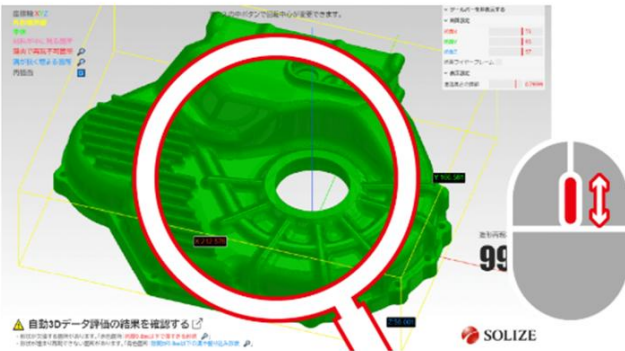
マウス左ボタンをクリックし操作

## 2. 平行移動のやり方



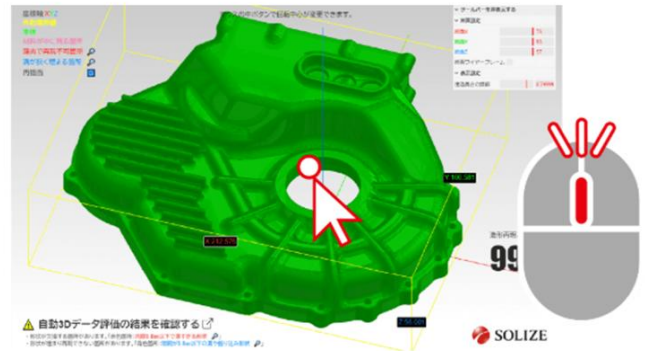
マウス右ボタンをクリックし操作

## 3. 拡大縮小のやり方



マウスのホイールで操作

## 4. 回転中心設定



マウスのホイールをクリック